






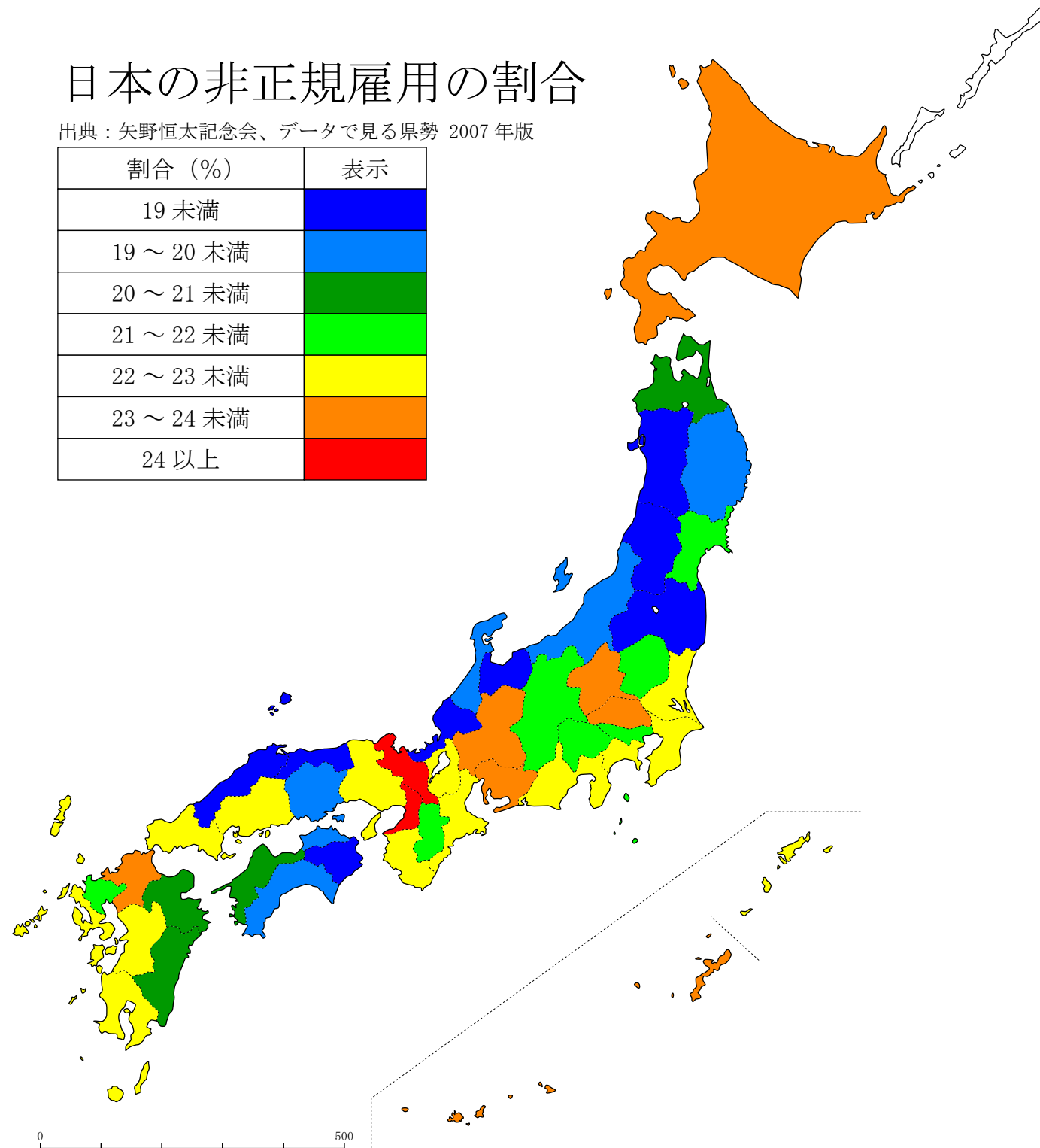


# 日本の非正規雇用の割合

出典：矢野恒太記念会、データで見る県勢 2007年版

割合 (%)	表示
19 未満	
19 ~ 20 未満	
20 ~ 21 未満	
21 ~ 22 未満	
22 ~ 23 未満	
23 ~ 24 未満	
24 以上	



全国：22.0% (2002)

- 北海道：23.9%
- 青森：20.1%
- 岩手：19.5%
- 宮城：21.7%
- 秋田：18.4%
- 山形：16.1%
- 福島：18.2%
- 茨城：22.1%
- 栃木：21.1%
- 群馬：23.1%
- 埼玉：23.9%
- 千葉：22.2%
- 東京：21.1%
- 神奈川：22.7%
- 新潟：19.6%
- 富山：17.6%
- 石川：19.1%
- 福井：17.4%
- 山梨：21.8%
- 長野：21.5%
- 岐阜：23.0%
- 静岡：22.2%
- 愛知：23.1%
- 三重：22.5%
- 滋賀：22.8%
- 京都：24.8%
- 大阪：24.1%
- 兵庫：22.8%
- 奈良：21.6%
- 和歌山：22.9%
- 鳥取：17.4%
- 島根：16.6%
- 岡山：19.8%
- 広島：22.0%
- 山口：22.1%
- 徳島：16.2%
- 香川：19.3%
- 愛媛：20.4%
- 高知：19.1%
- 福岡：23.3%
- 佐賀：21.2%
- 長崎：22.7%
- 熊本：22.0%
- 大分：20.3%
- 宮崎：20.3%
- 鹿児島：22.2%
- 沖縄：23.8%